



Eis Einladung aus Pappe (zum Aufklappen)

(es wird bunte Pappe sowie ein Eisstiel pro Einladung benötigt)



Und so funktioniert es: Die Vorlage ausschneiden, als Schablone auf ein Stück bunte Pappe legen und umranden. Die Pappe zuschneiden und knicken. Einen Eisstiel auf die Innenseite legen. Nun die eine der beiden Innenseiten ausdrucken und mit einem Klebestift auf den Eisstiel bzw. in die Einladung kleben. . . fertig ist die Eiseinladung!



Innenseite 1

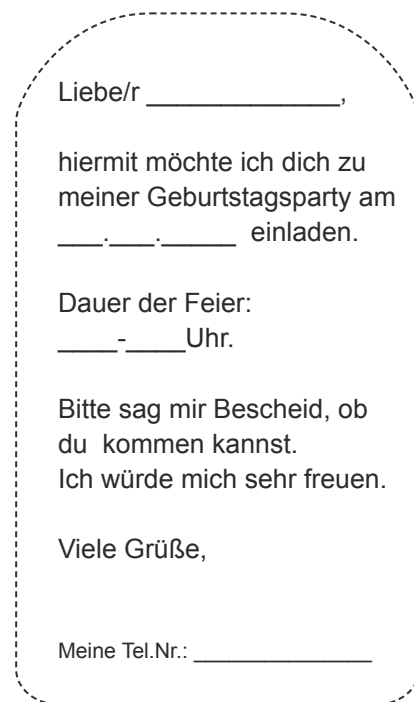
Blanko Vorlage
zum selbst
beschriften:



oder:



Vordruck:



Liebe/r _____,

hiermit möchte ich dich zu
meiner Geburtstagsparty am
____.____.____ einladen.

Dauer der Feier:
____ - ____ Uhr.

Bitte sag mir Bescheid, ob
du kommen kannst.
Ich würde mich sehr freuen.

Viele Grüße,

Meine Tel.Nr.: _____

Innenseite 2